

Mit yndlings
sted i bogen er



Large blue rectangular area for drawing or writing.

ILLUSTRATIONER
TEGNEBJARNE

MIA LYHNE
TEACH-N-FUN


Skriv om engang du blev nødt til
at øve dig på noget? Hvordan
havde du det? Blev du godt til
det?

TEGN

Large white rectangular area for drawing.

SKRIV

Stacked horizontal lines for writing.



ILLUSTRATIONER
TEGNEBJARNE

MIA LYHNE
TEACH-N-FUN

Det sjoveste
i bogen er:



Stacked horizontal lines for writing.

ILLUSTRATIONER
TEGNEBJARNE

MIA LYHNE
TEACH-N-FUN

Jeg tror bogen handler om...



ILLUSTRATIONER
TEGNEBJARNE

MIA LYHNE
TEACH-N-FUN

Det vil jeg gerne øve mig på...



ILLUSTRATIONER
TEGNEBJARNE

MIA LYHNE
TEACH-N-FUN

Det vil jeg gøre for at blive bedre



ILLUSTRATIONER
TEGNEBJARNE

MIA LYHNE
TEACH-N-FUN

Det er jeg bange for



ILLUSTRATIONER
TEGNEBJARNE

MIA LYHNE
TEACH-N-FUN

Min bog om



DENNE FOLDEBOG TILHØRER:


JEG GÅR I:

Jeg giver bogen



Bogen er skrevet af:


Bogen handler om:



JEG ER GOD TIL AT

Hvad er selvtillid?

Hvornår har du selvtillid?



Vejledning

TAK FORDI DU DOWNLOADEDDE MIT MATERIALE. JEG HÅBER DIG OG DIN KLASSE FÅR NOGLE GODE OG HYGGELIGE LEKTIONER. DU KAN FØLGE MIG OG SE MINE ANDRE MATERIALER PÅ BUBBLEMINDS.DK SØG PÅ MIA LYHNE ELLER PÅ INSTAGRAM: @TEACH-N-FUN

DETT ER ET UNDERVISNINGS MATERIALE LAVET TIL BOGEN:
DEN BLÅ DRAGE – ØVELSE GØR MESTER
AF RY KRISTENSEN

ILLUSTRATIONER AF TEGNEBJARNE

BOGEN ER DEN TREDJE UD AF 4, I SERIEN OM DEN BLÅ DRAGE. BØGERNE BESKÆFTIGER SIG MED EMNER SOM KÆRLIGHED, VENSKAB, MOBNING, SELVTILLID OG SORG
BOGEN KAN LÆSES PÅ EREOLEN.DK ELLER EREOLENGO.DK

BØGERNE OG UNDERVISNINGSMATERIALET HENVENDER SIG TIL 1–3 KLASSE.

DU SOM LÆRER VURDERER HVORDAN DINE ELEVER BEDST KAN LÆSE BOGEN. I 1. KLASSE KAN DET VÆRE MAN SKAL LAVE EN DIALOGISK OPLÆSNING FØR MAN SÆTTER BØRNENE TIL AT LÆSE I MAKKERPAR. MAN KAN OGSÅ GIVE AFSNITTET FOR SOM HJEMMELÆSNING, SÅ ELEVERNE FÅR ØVET SIG EN MASSE. MAN KAN OGSÅ LAVE SMÅ GRUPPER, HVOR GODE LÆSERE LÆSER HØJT FOR DEM SOM SYNES DET ER SVÆRERE.

JEG HÅBER AT MATERIALET ER MED TIL AT SÆTTE RAMMERNE FOR EN HYGGELIG, SJOV OG LÆRERIG UNDERVISNING. HVOR UDGANGSPUNKTET ER LÆSELYST OG LITTERATURARBEJDE.

DENNE FOLDEBOG ER LAVET TIL DEN BLÅ DRAGE 3: ØVELSE GØR MESER. BOGEN HANDLER OM SELVTILLID, AT OVERVINDE SIN FRYGT OG IKKE AT GIVE OP. OPGAVERNE ER LAVET SOM SMÅ OPLÆG TIL AT SNAKKE OG SKRIVE OM TEMAET I BOGEN.

Foldebogen

FOLD ET STYKKE A3 KARTON I ET SKABSFOLD.

KLIP DE FORSKELLIGE OPGAVER UD OG LIM DEM IND I FOLDEBOGEN.
SE BILLEDET SOM EKSEMPEL.

START MED AT KIGGE PÅ FORSIDEN OG BILLEDERNE I BOGEN LAD NU ELEVERNE
UDFYLDE ARKET MED: JEG TROR BOGEN HANDLER OM.

LÆS BOGEN. FX I MAKKERPAR, LÆS HØJT, LÆS SELV ELLER HVAD DER PASSER
BEDST TIL DIN KLASSE.

TAG GERNE EN SNAK PÅ KLASSEN OM DE FORSKELLIGE SPØRGSMÅL I
FOLDEBOGEN OG LAD ELEVERNE SVARE OG SKRIVE OM DE FORSKELLIGE TING.

TAG EN OPGAVE AF GANGEN OG LAD ELEVERNE SNAKKE SAMMEN I SMÅ
GRUPPER ELLER 2 OG 2 OM FX HVAD SELVTILLID ER.
SNAK OM DET FÆLLES PÅ KLASSEN OG LAD SÅ BØRNENE UDFYLDE DERES EGET
ARK I FOLDEBOGEN.

FOLDEBOGEN KAN LAVES PÅ MANGE MÅDER. MAN KAN OGSÅ LAVE NOGLE AF
SKRIVE OPGAVERNE IMELLEM LÆSNINGEN.

GØR HVAD DER PASSER BEDST I DIN KLASSE.

GOD FORNØJELSE